

Anleitung zur anwendungsunterstützte Antragserstellung im Weininformationsportal der Landwirtschaftskammer

Rufen Sie das WIP auf, indem Sie in der Adresszeile des Browsers **wip.lwk-rlp.de** eingeben.
Registrierte Benutzer melden sich mittels Eingabe von Benutzerkennung und Passwort im WIP an.
Haben Sie noch keine Zugangsdaten, dann wählen Sie in der mittleren Spalte „Neuregistrierung“ und folgen den Anweisungen.



WeinInformationsPortal (WIP)

Startseite

Kontakt

WeinInformationsPortal (WIP)

Im Rahmen des E-Government ermöglicht die Landwirtschaftskammer Rheinland-Pfalz einen Online-Zugriff per Internet auf die Daten eines Betriebes. Für den Zugang zum WIP müssen Sie sich registrieren. Bitte füllen Sie den **Registrierungsantrag** aus und senden ihn (erste Seite) unterschrieben per Post oder Fax an die im Antrag (oder unten) angegebene Adresse / Faxnummer. Sie erhalten in den nächsten Tagen per Post Ihre Benutzerkennung sowie Ihr Passwort für den Zugang zum WIP. Bei nicht ausreichend ausgefüllten Anträgen werden die fehlenden Angaben schriftlich nachgefordert. Vor allem sollte man drauf achten, dass - neben der Unterschrift - die richtige Betriebsnummer, der Vor- und Zuname sowie die Emailadresse der Person angegeben wurde.

Anmeldung

Anmelden

[Passwort vergessen?](#)

Neuregistrierung

Sie haben noch keinen Zugang für das Weininformationsportal? Senden Sie uns einen ausgefüllten und unterschriebenen Registrierungsantrag ...

- **per Fax** an die Nummer: 0671 / 793 7055
alternativ 0671 / 793 833
- **per Post** an die Adresse:
Landwirtschaftskammer Rheinland-Pfalz
Abteilung Weinbau
Burgenlandstr. 7
55543 Bad Kreuznach
- **gerne auch eingescannt (mit Unterschrift) per E-Mail an: wip@lwk-rlp.de**

[zur Neuregistrierung >>>](#)

Wartungsarbeiten

Jeden Mittwoch zwischen 10:00 und 12:00 Uhr nehmen wir reguläre Wartungsarbeiten vor. Meist werden Sie diese gar nicht bemerken. Es ist aber möglich, dass einzelne Funktionen kurzfristig nicht zur Verfügung stehen. Bei größeren Änderungen, kann es sein, dass in dieser Zeit das **WIP** nicht erreichbar ist.

Bei Fragen, Problemen und Anregungen wenden Sie sich bitte an einen Adressaten aus der Kontaktliste.

[Kontakt](#)

Antrag auf Umstrukturierungsbeihilfe 2022 – Teil 2 - Anleitung

Nach der Anmeldung gelangen Sie auf die Startseite des WIP.

Wählen Sie nun im Menü „Förderung“ den Unterpunkt „Umstrukturierungsantrag Teil 2.“



WeinInformationsPortal (WIP)

929993 WIP.LWK-RLP.de

WIP Demo-Betrieb
Gartenfeldstr. 12a, 54295 Trier

[Betrieb wechseln](#)

Angemeldet: Karl Kellermeister [↔](#) [Abmelden](#)

[Startseite](#)

[Betrieb/Benutzer](#) ▾

[Weinbaukartei](#) ▾

[Förderung](#) ▾

[Qualitätsprüfung](#) ▾

[Service](#) ▾

WeinInformationsPortal (WIP)

Aktuelles

- **Email-Adresse** - Ist die E-Mail-Adresse des Zugangs noch aktuell? Für die korrekte Zustellung der TAN-Nummer ist dies zwingend erforderlich. Nachprüfen kann man dies unter **Betrieb/Benutzer > Benutzerdaten**. Korrekturen können Sie unter **Service > Kontakt** melden, wir setzen sie sobald wie möglich um.
- **Browser:** Beim Internet Explorer kann es zu Problemen mit der Darstellung und Eingabe der Meldungen kommen. Wir empfehlen für die Nutzung des WIPs den Mozilla Firefox oder Google Chrome (jeweils in der neusten Version).
- **Prämierungszertifikat 2021 ist online** (zu finden über Qualitätsprüfung > Prämierungszertifikate)
- **Neue Durchwahl-Nummern in der Zentrale Bad Kreuznach >>>**
- **Neue Faxnummer für das WIP: 0671 / 793 7055**
- **Umstrukturierung - Alle Anträge finden Sie hier:** Förderung > Umstrukturierungsantrag - Teil 1, Teil 2 oder Fertigstellungsmeldung
- Allgemeiner Ablauf und Zeiträume des Antragsverfahrens finden Sie auf der Seite des Ministeriums >>>
- Info zur Abgabe der Fertigstellungsmeldungen im

Meldetermine

bis 31. Dezember:

- Förderantrag "Umstrukturierung von Rebflächen 2021" Teil 3 (Fertigstellungsmeldung) - Bei Meldung der Fertigstellung bis 31. Dezember 2021 erfolgt die Zahlung zum 30. April 2022.

bis 15. Januar:

- Traubenerntemeldung aus eigenen Erzeugnissen
- Weinerzeugungsmeldung aus fremden Erzeugnissen und Meldung der Abgabe, Verwendung und Verwertung (WAV) + Lieferantenverzeichnis (LV) zur WAV
- Gesonderte Berechnung der Gesamthektarerträge (GHE)

3. bis 31. Januar:

- Förderantrag "Umstrukturierung von Rebflächen" Teil 2 (Pflanzung 2022)

Dokumente

- | | |
|------------|--|
| 23.09.2021 | Antrag auf Umstrukturierungsbeihilfe Teil1 Antragsjahr 2021 (Online-Übermittlung) |
| 09.08.2021 | Bestandsmeldung 2021 (Online-Abgabe) |
| 29.07.2021 | Antrag auf Wiedergenehmigung 2021 (Online-Abgabe) |
| 30.06.2021 | Antrag auf Umstrukturierungsbeihilfe - Fertigstellungsmeldung 2021 (Online-Übermittlung) |
| 18.05.2021 | Antrag auf Umstrukturierungsbeihilfe Teil1 Antragsjahr 2021 (Online-Übermittlung) |
| 15.03.2021 | Antrag auf Wiedergenehmigung 2021 (Online-Abgabe) |
| 28.01.2021 | Antrag auf Umstrukturierungsbeihilfe Teil2 Antragsjahr 2021 (Online-Übermittlung) |
| 15.01.2021 | Traubenerntemeldung 2020 (Online-Abgabe) |
| 14.01.2021 | Traubenerntemeldung 2020 (Online-Abgabe) |
| 07.08.2020 | Bestandsmeldung 2020 (Online-Abgabe) |

Antrag auf Umstrukturierungsbeihilfe 2022 – Teil 2 - Anleitung



WeinInformationsPortal (WIP)

Über diesen Link können die Richtlinien zum Förderverfahren aufgerufen werden.

929993 WIP.LWK-RLP.de

WIP Demo-Betrieb
Gartenfeldstr. 12a, 54295 Trier

[Betrieb wechseln](#)

Angemeldet: Karl Kellermeister [Abmelden](#)

[Startseite](#) [Betrieb/Benutzer](#) [Weinbaukartei](#) [Förderung](#) [Qualitätsprüfung](#) [Service](#)

Antrag auf Umstrukturierungsbeihilfe Teil 2 - Übersicht

Über die Symbole in der Spalte "Aktionen" kann
* ein neuer Antrag angelegt
* ein bestehender Antrag bearbeitet
* ein online übermittelter Antrag eingesehen werden

Die Anwendung unterstützt Sie beim Erfassen Ihres Antrags. Bitte beachten Sie die **Richtlinien!**

Eine **kleine Ausfüllhilfe** als PDF-Dokument **finden Sie hier >>>**

Nach Erfassung der Daten zum Antragsteller und den Antragsflächen ist innerhalb des jeweiligen Meldezeitraumes die Online-Übermittlung der Daten möglich. Dabei wird in Ihrem **Downloadbereich** (im Menü: Betrieb/Benutzer > Betriebsdownloads) ein PDF-Dokument erzeugt und abgelegt.

Nach der Online-Übermittlung müssen Sie das erzeugte PDF-Dokument noch ausdrucken, gegebenenfalls Skizzen vervollständigen, auf allen Seiten unterschreiben und bei Ihrer Kreisverwaltung fristgerecht abgeben.

Der zweite Meldezeitraum steht ausschließlich für Flurbereinigungsflächen zur Verfügung, die im ersten Antrag noch nicht enthalten waren.

Jahr	Antragstyp	Meldezeitraum	Status	Aktionen
2022	Antrag auf Umstrukturierungsbeihilfe Teil 2	03.01.2022 - 31.01.2022	Kein Antrag erfasst	
2022	Antrag auf Umstrukturierungsbeihilfe Teil 2 - Flurbereinigung	01.02.2022 - 02.05.2022	Zur Zeit keine Erfassung möglich	

Diese Anwendung ist eine Dienstleistung der Landwirtschaftskammer Rheinland-Pfalz im Auftrag des Ministeriums für Wirtschaft, Verkehr, Landwirtschaft und Weinbau des Landes Rheinland-Pfalz in Mainz. Zuständig für das Antragsverfahren ist Ihre Kreisverwaltung.

Antrag auf Umstrukturierungsbeihilfe 2022 – Teil 2 - Anleitung

Wird ein Antrag neu erfasst, gelangen Sie zuerst auf die Seite für die Eingabe der Antragstellerdaten. Füllen Sie die einzelnen Felder aus.

Rote Texte unterhalb der Felder signalisieren Ihnen fehlende oder fehlerhafte Angaben.

Nach der Erfassung speichern Sie bitte die Angaben.

Sie können diese Seite später wieder aufrufen und Angaben korrigieren bzw. ergänzen.

Startseite Betrieb/Benutzer ▾ Weinbaukartei ▾ Förderung ▾ Qualitätsprüfung ▾ Service ▾

Antrag auf Umstrukturierungsbeihilfe Teil 2 - Antrag bearbeiten

[← zurück](#)

Betriebsdaten

Nummer des Unternehmens	Betriebsnummer der WBK
<input type="text" value="276071330612345"/>	<input type="text" value="929999"/>

Antragsteller

Nachname	Vorname	Geburtsdatum
<input type="text" value="Kellermeister"/>	<input type="text" value="Karl"/>	<input type="text" value="15.01.2000"/>
E-Mail	Telefon mit Vorwahl	Telefax mit Vorwahl
<input type="text" value="karl.kellermeister@email.de"/>	<input type="text"/>	<input type="text"/>

Anschrift (Betriebssitz)

Straße	PLZ	Ort
<input type="text" value="Kellerweg 1"/>	<input type="text" value="00000"/>	<input type="text" value="Weindorf"/>

Bankverbindung

Kreditinstitut	BIC	IBAN	Kontoinhaber
<input type="text" value="Voba"/>	<input type="text" value="GENODE51KRE"/>	<input type="text" value=""/>	<input type="text" value="Karl Kellermeister"/>

IBAN fehlt

[Formular zurücksetzen](#) [Speichern](#)

Antrag auf Umstrukturierungsbeihilfe 2022 – Teil 2 - Anleitung

Nach dem Speichern der Antragstellerdaten gelangen Sie auf die Seite „Details“. Dort sehen Sie im oberen Bereich die soeben erfassten Angaben zum Antragsteller.

Drücken Sie nun den Button „Neuer Eintrag“ und erfassen die erste Förderfläche.



WeinInformationsPortal (WIP)

929993 WIP.LWK-RLP.de

WIP Demo-Betrieb
Gartenfeldstr. 12a, 54295 Trier

[Betrieb wechseln](#)

Angemeldet: Karl Kellermeister [Abmelden](#)

Startseite Betrieb/Benutzer Weinbaukartel Förderung Qualitätsprüfung Service

Über den Button "Extras" kann das Merkblatt zum Förderverfahren eingesehen werden.

Antrag auf Umstrukturierungsbeihilfe Teil 2 - Details

Hier gibt es weitere Informationen zur Antrags erfassung und eine Liste der Ansprechpartner bei fachlichen und technischen Fragen.

Hilfe

Extras

276071330612345

Karl Kellermeister
Kellerweg 1, 00000 Weindorf
Geburtsdatum: 15.01.2000
E-Mail: karl.kellermeister@email.de

Bankverbindung:

Kreditinstitut:
BIC:
IBAN:
Kontoinhaber: Karl Kellermeister

Antragsjahr: 2022

Meldezeitraum:
03.01.2022 - 31.01.2022



rotes X: es liegen Fehler an den Antragstellerdaten vor.

zurück

Antragsteller bearbeiten

Neuer Eintrag

Prüfen

BE	Gemarkung	Flurstück	Pflanzfläche (ALK)	Rebsorte	Zeilenbreite	Stockabstand	Erzart	Querterr.	Maßnahme	Erkl. Flurst.	Vorbewirt.	Gen.-Nachweis	VKZ	Status	Aktionen
2201	Sponheim	3-28/0	1000	Accent	200	90	D	nein	31	1		ja		⚠	

grüner Haken: OK

Antrag auf Umstrukturierungsbeihilfe 2022 – Teil 2 - Anleitung

Befindet sich die Fläche, die Sie beantragen wollen, bereits in Ihrer Weinbaukartei, so können Sie diese über den Button „Flächendaten aus Weinbaukartei“ auswählen, ansonsten geben Sie bitte Gemarkung und die Flurstücksdaten manuell ein.

Sobald Sie die Angaben in der Ansicht Seite vervollständigt haben, scrollen Sie auf der Seite weiter nach unten. Rote Texte unterhalb der Felder signalisieren fehlende oder fehlerhafte Angaben, orangefarbene Texte zeigen Hinweise an.

Antrag auf Umstrukturierungsbeihilfe Teil 2 - Neuer Eintrag

+ Flächendaten aus Weinbaukartei

Hinter diesen Symbolen verbergen sich weitere Informationen zu diesen Feldern. Bewegen Sie in der Anwendung den Mauszeiger über dieses Symbol, so werden diese Informationen sichtbar.

Beispiel für Erziehungsart dargestellt

Hinweis: Es können nur Flächen im Antrag Teil 2 beantragt / gefördert werden, die im Teil 1 beantragt wurden und einen positiven Rodungsbescheid erhalten haben.

Gemarkung ⓘ

Sponheim (2005) × ▾

Flurstück bisher nicht in der Weinbaukartei gemeldet! Neu oder Eingabe fehlerhaft?

Flur ⓘ

3

Flurstück-Zähler ⓘ

28

Flurstück-Nenner ⓘ

ALB-ALK-Rechner ⓘ

Weinbaukartei	Förderung
Flurstückgröße (ALB) 2830 m ²	Flurstückgröße (ALK) 2815 m ²
Flächengröße (ALB) <input type="text"/> m ²	Flächengröße (ALK) 0 m ²

Bewirtschaftungseinheit ⓘ

2201 × ▾

Sollte die Pflanzfläche einer bereits erfassten Bewirtschaftungseinheit zugeordnet werden, kann man hier die Nummer ändern.

Rebsorte ⓘ

Bitte auswählen... ▾

Rebsorte darf nicht leer sein.

Pflanzfläche (ALK) in m² ⓘ

Pflanzfläche (ALK) in m² darf nicht leer sein.

Die Erziehungsart ist gemäß Auswahlliste einzutragen.

VKZ-Nr. ⓘ

Bitte auswählen... ▾

Zeilenbreite in cm ⓘ

Zeilenbreite in cm darf nicht leer sein.

Stockabstand in cm ⓘ

Stockabstand in cm darf nicht leer sein.

Erziehungsart ⓘ

Bitte wähle... ▾

Erziehungsart darf nicht leer sein.

Querterrasse ⓘ

Antrag auf Umstrukturierungsbeihilfe 2022 – Teil 2 - Anleitung

Wählen Sie nun die Maßnahme, die Sie beantragen wollen aus.
Dann scrollen Sie auf der Seite weiter nach unten.

Auswahl der Maßnahme

Maßnahme	außerhalb Flurbereinigung	in Flurbereinigung
Verbesserung der Bewirtschaftung durch Erstellung einer modernen Drahtrahmenanlage in Flachlagen mit Rebsortenwechsel zur Anpassung an die sich verändernden Klimabedingungen	31 <input type="radio"/>	41 <input type="radio"/>
Verbesserung der Bewirtschaftung durch Erstellung einer modernen Drahtrahmenanlage in Steillagen mit Rebsortenwechsel zur Anpassung an die sich verändernden Klimabedingungen	32 <input type="radio"/>	42 <input type="radio"/>
Verbesserung der Bewirtschaftung durch Erstellung einer modernen Weinbergsanlage in Steilst- und Terrassenlagen mit Rebsortenwechsel zur Anpassung an die sich verändernden Klimabedingungen	34 <input type="radio"/>	44 <input type="radio"/>
Verbesserung der Bewirtschaftung durch Erstellung einer modernen, extensiv zu bewirtschaftenden Rebanlage mit Rebsortenwechsel zur Anpassung an die sich verändernden Klimabedingungen	33 <input type="radio"/>	43 <input type="radio"/>
Verbesserung der Bewirtschaftung durch Erstellung einer Rebanlage mit langfristig funktionsfähigen Mauern in terrassierten Handarbeitslagen (Mauersteillagen) mit Rebsortenwechsel zur Anpassung an die sich verändernden Klimabedingungen	51 <input type="radio"/>	
Rebsortenwechsel zur Anpassung an die sich verändernden Klimabedingungen bei Weiternutzung der Unterstützungsvorrichtung	52 <input type="radio"/>	62 <input type="radio"/>
Verbesserung der Bewirtschaftung durch Umstellung von Steillagenbewirtschaftung auf Querterrassierung bzw. Anlegen von Querterrassen mit Erstellung einer modernen Drahtrahmenanlage und Rebsortenwechsel zur Anpassung an die sich verändernden Klimabedingungen	53 <input type="radio"/>	

Maßnahme darf nicht leer sein.

Antrag auf Umstrukturierungsbeihilfe 2022 – Teil 2 - Anleitung

Wählen Sie nun den entsprechenden Eintrag bei „Erklärung zum Flurstück“.

Wenn Sie einen Antrag auf Genehmigung der Rebpflanzung gestellt haben, ist von Ihnen der Haken in der entsprechenden Zeile zu setzen. Der Antrag bzw. der Bescheid ist bei der Kreisverwaltung mit abzugeben.

Nun ist noch die Referenzfläche einzugeben. Betätigen Sie dazu einer der beiden Buttons.


Erklärung zum Flurstück


- Das Flurstück ist in meiner / unserer Weinbaukartei verzeichnet. Der Auszug aus der aktuellen Weinbaukartei ist beigelegt.
- Das Flurstück ist **nicht** in meiner/unserer Weinbaukartei sondern in der nachfolgend aufgeführten Weinbaukartei Nummer geführt. Die Bewirtschaftung wird auf mich/uns übergehen. Ich/Wir habe(n) das Verfügungsrecht (Eigentum, Pacht), Pachtvertrag wird vorgelegt.
- Für das Flurstück, das gepflanzt wird, habe(n) ich/wir einen Antrag auf Genehmigung der Rebpflanzung gestellt. Die Kopie des Antrages/der Genehmigung ist beigelegt.

Erklärung darf nicht leer sein.

Referenzflächen

Referenzfläche muss angegeben werden.


 Referenzfläche = Zielfläche

 andere Referenzfläche

Antragsjahr	Gemarkung	Flurstück	Rodungsdatum	Aktionen
Keine Ergebnisse vorhanden				

Abbrechen

Formular zurücksetzen

 Speichern

Antrag auf Umstrukturierungsbeihilfe 2022 – Teil 2 - Anleitung

Sie befinden sich nun in der Erfassungsmaske der Referenzfläche. Haben Sie im vorherigen Schritt den Button „Referenzfläche = Zielfläche“ gewählt, so wurden die Gemarkung und die Flurstücksfelder bereits vorbelegt. Ergänzen Sie nun noch das Antragsjahr in dem die Referenzfläche im Antrag Teil 1 gemeldet wurde und ggf. das Rodungsdatum. Hat die Rodung noch nicht stattgefunden, so muss das Feld leer bleiben. Weicht die Referenzfläche von der Zielfläche ab (Button „andere Referenzfläche“), so müssen Sie auch die Felder Gemarkung und Flurstück eingeben.

Startseite Betrieb/Benutzer ▾ Weinbaukartei ▾ Förderung ▾ Qualitätsprüfung ▾ Service ▾

Antrag auf Umstrukturierungsbeihilfe Teil 2 - Referenzfläche hinzufügen / bearbeiten

Gemarkung ⓘ

Sponheim (2005) ✕ ▾

Flur ⓘ

Flurstück-Zähler ⓘ

12345

Flurstück-Nenner ⓘ

Antragsjahr (aus Antrag Teil 1) ⓘ

2020

Rodungsdatum ⓘ

TT.MM.JJJJ

Abbrechen

Formular zurücksetzen

Speichern

Nach dem Speichern gelangen Sie wieder zurück auf die vorherige Seite.

Antrag auf Umstrukturierungsbeihilfe 2022 – Teil 2 - Anleitung

Sie sehen nun in der Tabelle die soeben erfasste Referenzfläche.

Sind noch weitere Referenzflächen anzugeben, so erfassen Sie diese nun über einen der entsprechenden Buttons.

Wollen Sie eine Referenzfläche löschen oder bearbeiten, so verwenden Sie dazu die Symbole in der Spalte „Aktionen“, ansonsten schließen Sie die Erfassung der Antragsfläche mit Speichern ab.



Sie gelangen dann zurück auf die Seite „Antragsdetails“.

"andere Referenzflächen" Das Flurstück ist nicht in meiner/unserer Weinbaukartei sondern in der nächsten Kartei. Ich/Wir sind nur für Flächen in der Flurbereinigung anzugeben oder wenn sich die Flurstücksnummer seit dem Antrag Teil 1 für ein Flurstück geändert hat. Für Flächen in der Flurbereinigung müssen alle Flächen angegeben werden, die auch als gerodete Flurstücke (Quellflächen) auf den Bescheiden zur Genehmigung zur Wiederbepflanzung von Rebflächen der Landwirtschaftskammer aufgeführt sind. Für eine Zielfläche kann es mehrere Referenzflurstücke geben. Diese dann bitte in weiteren Zeilen eintragen. Die Kopie des Antrages/der Genehmigung ist beigelegt. Mit den Antragsunterlagen ist für die Flächen in der Flurbereinigung eine Kopie der Pflanzgenehmigung der Landwirtschaftskammer oder eine Kopie des Antrages vorzulegen.

Referenzflächen


+ Referenzfläche = Zielfläche

+ andere Referenzfläche

Antragsjahr	Gemarkung	Flurstück	Rodungsdatum	Aktionen
2020	Sponheim (2005)	0-12345/0		 

Abbrechen

Formular zurücksetzen

 Speichern

Antrag auf Umstrukturierungsbeihilfe 2022 – Teil 2 - Anleitung

Die soeben erfasste Antragsfläche wird nun in der Tabelle angezeigt.

Für die Erfassung weiterer Antragsflächen nutzen wieder Sie den Button „Neuer Eintrag“ und wiederholen die soeben beschriebene Vorgehensweise.

Auch die Antragsflächen können Sie mittels den entsprechenden Symbolen in der Spalte Aktionen nochmals bearbeiten oder auch löschen. Das letzte Symbol in der Spalte Aktionen zeigt Ihnen ein Kartenausschnitt zum Flurstück der gewählten Antragsfläche.



WeinInformationsPortal (WIP)

929993 WIP.LWK-RLP.de

WIP Demo-Betrieb
Gartenfeldstr. 12a, 54295 Trier

[Betrieb wechseln](#)

Angemeldet: [Karl Kellermeister](#) [Abmelden](#)

Startseite Betrieb/Benutzer ▾ Weinbaukartei ▾ Förderung ▾ Qualitätsprüfung ▾ Service ▾

Antrag auf Umstrukturierungsbeihilfe Teil 2 - Details

[Hilfe](#)

[Extras](#) ▾

276071330612345

Karl Kellermeister
Kellerweg 1, 00000 Weindorf
Geburtsdatum: 15.01.2000
E-Mail: karl.kellermeister@email.de

Bankverbindung:

Kreditinstitut: Voba
BIC: GENODE51KRE
IBAN:
Kontoinhaber: Karl Kellermeister

Antragsjahr: 2022

Meldezeitraum:
03.01.2022 - 31.01.2022



[zurück](#)

[Antragsteller bearbeiten](#)

[Neuer Eintrag](#)

[Prüfen](#)

[Online-Übermittlung / Antrag](#)

BE	Gemarkung	Flurstück	Pflanzfläche (ALK)	Rebsorte	Zeilenbreite	Stockabstand	Erzart.	Querterr.	Maßnahme	Erkl. Flurst.	Vorbewirt.	Gen.-Nachweis	VKZ	Status	Aktionen
2201	Sponheim	3-28/0	1000	Accent	200	90	D	nein	31	1		ja			

Antrag auf Umstrukturierungsbeihilfe 2022 – Teil 2 - Anleitung

Wurden alle Antragsflächen von Ihnen erfasst, so kann die Online-Übermittlung der Antragsdaten durchgeführt werden. Diese starten Sie mit dem blauen Button „Online-Übermittlung / Antrag“. Nach dem Sie die Online-Übermittlung von Ihnen begonnen wurde, erfolgt zuerst eine Prüfung der Antragsdaten.

[Startseite](#) [Betrieb/Benutzer](#) [Weinbaukartei](#) [Förderung](#) [Qualitätsprüfung](#) [Service](#)

Antrag auf Umstrukturierungsbeihilfe Teil 2 - Details

Hilfe

Extras

276071330612345

Karl Kellermeister
Kellerweg 1, 00000 Weindorf
Geburtsdatum: 15.01.2000
E-Mail: karl.kellermeister@email.de

Bankverbindung:

Kreditinstitut: Voba
BIC:
IBAN:
Kontoinhaber: Karl Kellermeister

Antragsjahr: 2022

Meldezeitraum:
03.01.2022 - 31.01.2022



zurück

Antragsteller bearbeiten

Neuer Eintrag

Prüfen

Online-Übermittlung / Antrag

BE	Gemarkung	Flurstück	Pflanzfläche (ALK)	Rebsorte	Zeilenbreite	Stockabstand	Erzart.	Querterr.	Maßnahme	Erkl. Flurst.	Vorbewirt.	Gen.-Nachweis	VKZ	Status	Aktionen
2201	Sponheim	3-28/0	1000	Accent	200	90	D	nein	31	1		ja			
2202	Gau-Algesheim	10-310/0	1202	Kerner	200	90	D	nein	31	1		ja			

Antrag auf Umstrukturierungsbeihilfe 2022 – Teil 2 - Anleitung

Liegen noch Fehler oder Hinweise vor, so werden dieses hier aufgelistet.

Solange noch Fehler (rotes X) im Antrag vorhanden sind, ist eine Online-Übermittlung nicht möglich.

Bitte arbeiten Sie diese nacheinander ab.

Hinweise (gelbes Dreieck) können übergangen werden und verhindern die Online-Übermittlung nicht.

Sind alle Fehler abgearbeitet, kann mit dem Button „Weiter“ die Online-Übermittlung fortgesetzt werden.

Startseite Betrieb/Benutzer ▾ Weinbaukartei ▾ Förderung ▾ Qualitätsprüfung ▾ Service ▾

Antrag auf Umstrukturierungsbeihilfe Teil 2 - Online-Übermittlung

Online-Übermittlung: Daten prüfen

Bevor Sie fortfahren können, müssen Sie zuerst die unten genannten Fehler beheben.
Eventuell vorhandene Hinweise (gelbes Dreieck) können Sie übergehen.

Antragsteller [Antragsteller bearbeiten](#)

Typ	Feld	Meldung
✘	IBAN	IBAN fehlt

Eintrag 1 [Eintrag bearbeiten](#)

Typ	Feld	Meldung
✘	Stockabstand in cm	Stockabstand in cm darf nicht leer sein.

Eintrag 2 [Eintrag bearbeiten](#)

Typ	Feld	Meldung
⚠	Gemarkung	Flurstück bisher nicht in der Weinbaukartei gemeldet! Neu oder Eingabe fehlerhaft?

Mit diesen Links können Sie direkt in die Antragstellerdaten oder die Antragspositionen und die Daten korrigieren oder ergänzen


Online-Übermittlung abbrechen

➔ Weiter

Antrag auf Umstrukturierungsbeihilfe 2022 – Teil 2 - Anleitung

Um die Online-Übermittlung erfolgreich durchzuführen, folgen Sie den Anweisungen auf den WIP-Seiten.

Schritt 1: Bedingungen für die Online-Übermittlung und Prüfen der E-Mail-Adresse



Landwirtschaftskammer
Rheinland-Pfalz

WeinInformationsPortal (WIP)

929999 Testbetrieb-Weinbau der LWK-
Rheinland-Pfalz
Sandra Holl
Burgenlandstr. 7, 55543 Bad Kreuznach
[Betrieb wechseln](#)
Angemeldet: [Sandra Holl](#) [Abmelden](#)

Startseite Betrieb/Benutzer ▾ Weinbaukartei ▾ Förderung ▾ Qualitätsprüfung ▾ Service ▾

Antrag auf Umstrukturierungsbeihilfe Teil 2 - Online-Übermittlung

Bei der Online-Übermittlung werden die Antragsdaten in der folgenden Nacht der zuständigen Kreisverwaltung bereitgestellt. Die Daten können dann bei der Abgabe des Antrags durch die Kreisverwaltung abgerufen, eingesehen und geprüft werden.
Sollten Sie nach der Online-Übermittlung noch handschriftliche Änderungen auf dem Antrag vor der Abgabe vornehmen, so werden diese gültig und ersetzen die online übermittelten Daten.

Schritt 1: Bedingungen für die Online-Übermittlung und Prüfen der E-Mail-Adresse

Sie starten die Online-Übermittlung "Antrag auf Umstrukturierungsbeihilfe".

Bitte übermitteln Sie nicht jede einzelne Position, sondern immer den gesamten Antrag!

Der Ablauf ist in 4 einzelne Schritte gegliedert, die nacheinander abgehandelt werden müssen. In den Schritten 1-3 kann der Vorgang abgebrochen und später erneut gestartet werden. Ist Schritt 4 erreicht, so ist die Übermittlung abgeschlossen.

Nach der Übermittlung entsteht ein pdf-Dokument im Downloadbereich des Betriebes. Korrekturen nach der Übermittlung sind in diesem System nicht möglich. Bitte wenden Sie sich dazu an Ihre Kreisverwaltung.

Eine Transaktionsnummer wird Ihnen an die unten angegebene und bei uns registrierte E-Mail-Adresse zugesendet. Diese Transaktionsnummer wird zum Abschließen der Online-Übermittlung zwingend als Bestätigungscode benötigt!

Bitte überprüfen Sie die von Ihnen vorliegende E-Mail-Adresse.
Sollte sie nicht korrekt sein, brechen Sie bitte die Online-Abgabe ab und wenden sich an die Landwirtschaftskammer in Bad Kreuznach:

- Herr Wohlleben: 0671 793-149
- Herr Kaul: 06758 803903

Ihre E-Mail-Adresse:

Online-Übermittlung abbrechen

Antrag auf Umstrukturierungsbeihilfe 2022 – Teil 2 - Anleitung

Um die Online-Übermittlung erfolgreich durchzuführen, folgen Sie den Anweisungen auf den WIP-Seiten.

Schritt 2: Anforderung der Transaktionsnummer



WeinInformationsPortal (WIP)

777051 Weingut Rebenhof

Rudi Rebstock

Rebgasse 11, 55593 Rüdesheim

[Betrieb wechseln](#)

Angemeldet: Karl Kellermeister [Abmelden](#)

Startseite

Betrieb/Benutzer ▾

Weinbaukartel ▾

Förderung ▾

Qualitätsprüfung ▾

Service ▾

Antrag auf Umstrukturierungsbeihilfe Teil 2 - Online-Übermittlung

Schritt 2: Anforderung Transaktionsnummer

Sobald Sie den Button "**Weiter**" drücken, wird eine 5-stellige **Transaktionsnummer (TAN)** an Ihre E-Mail-Adresse gesendet.

Die Dauer der Zustellung ist abhängig von Ihrem Email-Anbieter und kann bis zu 15 Minuten betragen.

Erst mit der Eingabe der richtigen Transaktionsnummer im nächsten Schritt gilt die Online-Übermittlung als vollzogen und das zugehörige pdf-Dokument wird erstellt.

Online-Übermittlung abbrechen

[Weiter](#)

Antrag auf Umstrukturierungsbeihilfe 2022 – Teil 2 - Anleitung

Um die Online-Übermittlung erfolgreich durchzuführen, folgen Sie den Anweisungen auf den WIP-Seiten.

Schritt 3: Eingabe der Transaktionsnummer



WeinInformationsPortal (WIP)

777051 Weingut Rebenhof

Rudi Rebstock
Rebgasse 11, 55593 Rüdesheim

[Betrieb wechseln](#)

Angemeldet: Karl Kellermeister [Abmelden](#)

[Startseite](#)

[Betrieb/Benutzer](#) ▾

[Weinbaukartei](#) ▾

[Förderung](#) ▾

[Qualitätsprüfung](#) ▾

[Service](#) ▾

Antrag auf Umstrukturierungsbeihilfe Teil 2 - Online-Übermittlung

Schritt 3: Eingabe Transaktionsnummer

Bitte tragen Sie unten die Ihnen per E-Mail zugesandte 5-stellige Transaktionsnummer (TAN) ein.

Sollten Sie diese E-Mail nicht in Ihrem Posteingang finden, überprüfen Sie bitte Ihren Spamordner oder erneut Ihre E-Mail-Adresse!

TAN:

Online-Übermittlung abbrechen

[TAN erneut zusenden](#)

[Weiter](#)

Antrag auf Umstrukturierungsbeihilfe 2022 – Teil 2 - Anleitung

Diese Übermittlung gilt nicht als Abgabe des Antrags!

Der Antrag ist, wie unten beschrieben, zu vervollständigen, zu unterschreiben und fristgerecht bei der zuständigen Kreisverwaltung abzugeben!

Schritt 4: Online-Übermittlung abgeschlossen

The screenshot shows the top navigation bar of the WeinInformationsPortal (WIP) website. The logo of the Landwirtschaftskammer Rheinland-Pfalz is on the left. The main title is 'WeinInformationsPortal (WIP)'. On the right, the contact information for WIP Demo-Betrieb is provided: '929993 WIP.LWK-RLP.de', 'WIP Demo-Betrieb', 'Gartenfeldstr. 12a, 54295 Trier', and links for 'Betrieb wechseln' and 'Abmelden'. Below the navigation bar, the page title is 'Antrag auf Umstrukturierungsbeihilfe Teil 2 - Online-Übermittlung'. The main heading is 'Schritt 4: Online-Übermittlung abgeschlossen'. The text states: 'Sie haben die Online-Übermittlung "Antrag auf Umstrukturierungsbeihilfe" erfolgreich abgeschlossen. Im Download-Bereich des Betriebes wurde das entsprechende Dokument erstellt. Andere Betriebe haben darauf keinen Zugriff.' A warning in red text says: 'ACHTUNG! - Die Online-Übermittlung gilt nicht als Abgabe des Antrags! Den Antrag auf Umstrukturierungsbeihilfe müssen Sie' followed by a list of actions: 'herunterladen, ausdrucken, gegebenenfalls Skizzen vervollständigen, auf jeder Seite unterschreiben (bei Personengesellschaften alle beteiligten Personen), ggf. um weitere Unterlagen ergänzen (Auszüge aus der Weinbaukartei, Vollmachten) und bei Ihrer Kreisverwaltung fristgerecht abgeben.' Below this, it says: 'Der Antrag gilt erst nach dem fristgerechten Eingang Ihres Antrags bei der Kreisverwaltung als abgegeben.' A blue arrow points to the 'Antrag herunterladen' link. To the right, a note explains: 'Durch Anklicken von "Antrag herunterladen" wird der Antrag je nach Einstellung Ihres Internet-Browsers > angezeigt oder > auf Ihrem Rechner gespeichert oder > Sie werden nach der weiteren Vorgehensweise gefragt.' At the bottom, it says: 'Der Antrag kann unter Menü: Betrieb/Benutzer -> Betriebsdownloads zu einem späteren Zeitpunkt heruntergeladen werden.' A green button labeled 'Beenden' is in the bottom right corner.

Landwirtschaftskammer Rheinland-Pfalz

WeinInformationsPortal (WIP)

929993 WIP.LWK-RLP.de
WIP Demo-Betrieb
Gartenfeldstr. 12a, 54295 Trier
[Betrieb wechseln](#)
Angemeldet: Karl Kellermeister [Abmelden](#)

Startseite Betrieb/Benutzer ▾ Weinbaukartei ▾ Förderung ▾ Qualitätsprüfung ▾ Service ▾

Antrag auf Umstrukturierungsbeihilfe Teil 2 - Online-Übermittlung

Schritt 4: Online-Übermittlung abgeschlossen

Sie haben die Online-Übermittlung "Antrag auf Umstrukturierungsbeihilfe" erfolgreich abgeschlossen.
Im Download-Bereich des Betriebes wurde das entsprechende Dokument erstellt.
Andere Betriebe haben darauf keinen Zugriff.

ACHTUNG! - Die Online-Übermittlung gilt nicht als Abgabe des Antrags!
Den Antrag auf Umstrukturierungsbeihilfe müssen Sie

- herunterladen,
- ausdrucken,
- gegebenenfalls Skizzen vervollständigen,
- auf jeder Seite unterschreiben (bei Personengesellschaften alle beteiligten Personen),
- ggf. um weitere Unterlagen ergänzen (Auszüge aus der Weinbaukartei, Vollmachten) und
- bei Ihrer Kreisverwaltung fristgerecht abgeben.

Der Antrag gilt erst nach dem fristgerechten Eingang Ihres Antrags bei der Kreisverwaltung als abgegeben.

[Antrag herunterladen](#)

Durch Anklicken von "Antrag herunterladen" wird der Antrag je nach Einstellung Ihres Internet-Browsers
> angezeigt oder
> auf Ihrem Rechner gespeichert oder
> Sie werden nach der weiteren Vorgehensweise gefragt.

Der Antrag kann unter Menü: Betrieb/Benutzer -> Betriebsdownloads zu einem späteren Zeitpunkt heruntergeladen werden.

Beenden

Antrag auf Umstrukturierungsbeihilfe 2022 – Teil 2 - Anleitung

Nachdem Sie im letzten Schritt der Online-Übermittlung auf „Beenden“ geklickt haben, gelangen Sie in die folgende Ansicht. Der Antrag kann nun im WIP nicht mehr geändert werden. Besteht Änderungsbedarf, wenden Sie sich bitte direkt an Ihre Kreisverwaltung. Die von der Anwendung erzeugten Antragsunterlagen können weiterhin über das Menü „Betrieb/Benutzer“ -> „Betriebsdownloads“ aufrufen werden.

[Startseite](#) [Betrieb/Benutzer](#) [Weinbaukartei](#) [Förderung](#) [Qualitätsprüfung](#) [Service](#)

Antrag auf Umstrukturierungsbeihilfe Teil 2 - Details

Hilfe

Extras

276071330612345

Karl Kellermeister
Kellerweg 1, 00000 Weindorf
Geburtsdatum: 15.01.2000
E-Mail: karl.kellermeister@email.de

Bankverbindung:

Kreditinstitut: Voba
BIC:
IBAN:
Kontoinhaber: Karl Kellermeister

Antragsjahr:2022

Meldezeitraum:
03.01.2022 - 31.01.2022



Es wurde bereits eine Online-Übermittlung durchgeführt. Korrekturen nach der Online-Übermittlung sind in diesem System nicht möglich. Bitte wenden Sie sich an Ihre Kreisverwaltung.

zurück

BE	Gemarkung	Flurstück	Pflanzfläche (ALK)	Rebsorte	Zeilenbreite	Stockabstand	Erzart.	Querterr.	Maßnahme	Erkl. Flurst.	Vorbewirt.	Gen.-Nachweis	VKZ	Status	Aktionen
:2201	Sponheim	3-28/0	1000	Accent	200	90	D	nein	31	1		ja			
:2202	Gau-Algesheim	10-310/0	1202	Kerner	200	90	D	nein	31	1		ja			

Antrag auf Umstrukturierungsbeihilfe 2022 – Teil 2 - Anleitung

Diese Anwendung soll Sie bei der Erstellung Ihres Förderantrags unterstützen und bereits zu diesem Zeitpunkt helfen, Fehler und damit verbundene Rückfragen zu vermeiden.

Sollte sich bei der Erstellung des Antrags noch Klärungsbedarf ergeben, nehmen Sie je nach Fragestellung mit einer der folgenden Stellen Kontakt auf:

ANSPRECHPARTNER für technische Fragen

Landwirtschaftskammer Rheinland-Pfalz – Weininformationsportal

Herr Wohlleben - Tel. 0671 793-149

Herr Kaul - Tel. 0671 793-805

oder per Mail: wip@lwk-rlp.de

ANSPRECHPARTNER für fachliche Fragen:

Ihre Kreisverwaltung

Neben den Kreisverwaltungen beantworten folgende Dienstleistungszentren für den ländlichen Raum (DLR) gerne fachliche Fragen, die bei dem Ausfüllen des Antrags auftreten können:

Mosel, Ahr

DLR Mosel

Trier (Tel.-Zentrale) - Tel.: 0651 9776-0

Herr Permesang Tel. 0651 9776-217

Bernkastel-Kues (Tel.-Zentrale) - Tel.: 06531 956-0

Herr Hermen Tel. 06531 956-410

Antrag auf Umstrukturierungsbeihilfe 2022 – Teil 2 - Anleitung

Nahe, Mittelrhein, Rheinhessen:

DLR Rheinhessen-Nahe-Hunsrück

Bad Kreuznach (Tel.-Zentrale) - Tel.: 0671 820-0

Herr Walg Tel.: 0671 820-313

Oppenheim (Tel.-Zentrale) - Tel.: 06133 930-0

Berater Tel.: 06133 930 200

Pfalz:

DLR Rheinpfalz

Neustadt/Weinstraße. (Tel.-Zentrale) - Tel.: 06321 671-0

Herr Kurz Tel.: 06321 671-229